

Hashimoto HOMES の住まいは、
こだわりのオーダーメイド。



Hashimoto
HOMES
TIMELESS MODERN

Prologue -プロローグ-

広報誌「COLORFUL (カラフル)」は、ハシモトホームズが提案する暮らしを豊かにするライフスタイルマガジンです。「衣」「食」「住生活」をキーワードとして、季節の移ろいを大切に、そして日常にプラスしてもらいたい本物志向の方々を毎月紹介しています。

本誌は暮らしの中にある小さな発見やちょっとのお洒落を感じて欲しいとの思いでハシモトホームズのスタッフが制作しています。

定期購読を希望される方は、ホームページよりご連絡ください。無料で送付いたします。

バックナンバーはこちらから▶



Contents

SPECIAL 「特集」 涼しさを取り込む

part1 受け継がれる、い草の香り

part2 夏を涼しく過ごすインテリアの工夫

COLUMN

9月は防災月間

見直そう！考えよう！防災について

OWNER'S INTERVIEW


「畳+ソファ」の子どもがのびのび育つ 畳リビングの家

NEW

家が好き。家族が好き。「ヌックのある家」

REAL ESTATE

7-9月の不動産情報



「住まいはもっと
楽しいものであっていい」

オーダーメイドの住まいとは、住む方が主役のオンリーワンの住まいと考えます。それは、いつでも心地よく、リラクゼーションできる場所であること。そのための必須の条件は、その場所の氣候風土に調和し、風景を取り込み、感じられること。

La Raffine
ラ・ラフィネ

S
STANDARD

renovation
リノベーション

想いをカタチにする
フルオーダーメイドの木造住宅

性能とデザインを両立した
セミオーダー住宅

既存の住宅に新しい価値をプラスする
リノベーション

受け継がれる、い草の香り

早島の文化を未来へつなぐ、大島屋

かつて岡山県都窪郡早島町は、温暖な気候と豊かな水に恵まれ、い草産業で栄えた地域でした。しかし、時代の変化とともに住宅様式や暮らし方も変わり、今ではその文化や技術に触れる機会も少なくなっています。今回は、伝統を大切にしながら、現代の暮らしに寄り添ったい草製品を届け続けている「大島屋」さんにい草づくりやものづくりへの想いについてお話を伺いました。

一本のい草に、長い時間と手間を込めて

大島屋では、国内は熊本産のい草を使用し、海外では苗の栽培から製品化までを自社管理のもとで一貫して行っています。い草は毎年12月頃に植え付けられ、梅雨の時期に収穫を迎えます。成長すると、その長さは150~160cmほどにもなり、まっすぐ美しく育てるためには水管理や気候への配慮など、日々細やかな手入れが欠かせません。




▲刈り取ったい草

収穫後には「泥染め」と呼ばれる工程があり、染土をまとわせることで、い草特有の美しい色合いや耐久性を高めていきます。さらに染色や製織など、いくつもの工程を経て、ようやく製品へと仕上がります。

一本のい草が製品になるまでに込められているのは、想像以上の手間と時間。天候や湿度に左右される繊細な素材だからこそ、そこには長年培われてきた経験や感覚が息づきます。効率だけでは生み出せない、丁寧な手仕事の積み重ねが、い草ならではのやさしい風合いや香りにつながっていました。



▲染色の様子




お話を伺っている間にも、どこか懐かしく、心が落ち着くようない草の香りが広がり、自然とリラックスした気持ちに。

い草は、抗菌・消臭作用や吸放湿性に優れ、さらりとした肌触りや心落ち着く香りも魅力のひとつ。使用させていただいたスリッパも履き心地が良く、見た目の美しさだけでなく、日々の暮らしを快適に整えてくれる素材であることを実感しました。※大島屋オンラインショップにて、い草製品の購入が可能です。



伝統を守りながら、新しい価値へ



大島屋では、畳だけでなく、現代のライフスタイルに寄り添ったい草製品づくりにも力を入れています。和モダンな空間に映える畳ベンチをはじめ、ヨガマットや、小上がり・ベッドとしても使える畳収納ボックスなど、い草をもっと自由に楽しめる製品が次々と生まれています。海外ではマットレスが人気商品なのだから、伝統素材であるい草が現代の空間に自然となじむことで、その魅力が新しいカタチで広がっているように感じます。

また、畳はきちんと手入れを重ねれば、20年以上使い続けることができるそうです。

ひとつのものを長く暮らしに取り入れながら、心地よく使い続けていく。そんな昔からの知恵や暮らしのあり方が、今の時代だからこそ改めて大切なのかもしれません。

地域とともに、未来へ

昨年からは地域の小学校や海外を訪れ、い草コースターづくりの体験活動も行っているそうです。たくさんの方々に実際に触れてもらい、香りや手触り、ものづくりの楽しさなど、その魅力を知ってもらいたい。そんな思いから始まった取り組みです。



——若い世代にもっと、い草を知ってほしい—— そう語るのは、社長の大島さん。

伝統を受け継ぎながら、今の暮らしへとつないでいく。

地域とともに歩み続ける大島屋の取り組みからは、い草文化を未来へつないでいこうとする、まっすぐな想いが伝わってきました。



OSHIMAYA Co., Ltd.

URL : <https://ooshima-ya.com>



岡山本社：住所 / 〒710-0807

岡山県倉敷市西阿知町 852 番地

TEL / 086-465-2937

取材にご協力いただいたお二人
写真左：代表取締役社長 大島さん
写真右：商品企画マネージャー 石田さん





夏を涼しく過ごすインテリアの工夫

梅雨も明けて、いよいよ本格的な夏の到来です。あまりの暑さについてエアコンの設定温度を下げてしまいがちですが、その前にインテリアを見直してみませんか。色や素材を少し変えるだけで、お部屋は見た目にも体感的にも涼しく感じられます。

今回は「色」「素材」「光」の3つのテーマから、夏を快適に過ごすためのインテリアのポイントをご紹介します。



「色で涼む」

まず意識したいのが色使いです。白やアイボリー、淡いグレー、水色などの寒色系は、見た目に涼しさを感じさせてくれます。クッションカバーやラグ、テーブルクロスなどのファブリックを夏らしい色合いに変えるだけでも、お部屋の印象はグッと爽やかになります。



特にガラスやシルバーなど光を反射する素材を組み合わせると、軽やかな雰囲気生まれます。トレーを使っていろいろな形のガラスの小物をひとまとめにするだけでグッとおしゃれに。

「素材で涼む」

次に重要なのが素材選びです。冬に活躍した厚手のファブリックや毛足の長いラグは見た目にも暑苦しく感じられます。リネンやコットン、い草、ラタンなどの天然素材は、通気性が良くさらりとした肌触りが魅力です。

ソファカバーやクッションカバーをリネン素材に変えたり、ラタンのかごやチェアを取り入れたりすることで、自然な涼感を演出できます。

普段使いのジュートやラフィアのバッグや袋などを、インテリアを兼ねて見るところに掛けておくのも素敵です。



「光を操る」

さらに、光の取り入れ方も夏の快適性を左右します。強い日差しを遮りながらも明るさを確保するために、レースカーテンやシアーカーテンを活用しましょう。柔らかな自然光が室内に広がり、軽やかな印象になります。

夜は、天井からお部屋全体を照らす暖色系の照明を少し控えめにし、間接照明を取り入れることで落ち着いた夏の夜を楽しめます。テーブルランプやフロアランプに挑戦してみるのも良いかもしれません。



「グリーンをあしらう」

最後にお勧めしたいのが観葉植物の活用です。グリーンは視覚的な清涼感を与え、空間に自然の心地良さをもたらしてくれます。大きな植物を一鉢置くだけでも、リゾートのような爽やかな雰囲気が生まれます。



観葉植物を育てるのが苦手な場合は、大ぶりな枝ものを花瓶に活けてみましょう。一気に涼し気なお部屋に変身します。ドウダンツツジやアセビなど、生花店で手に入るのでチャレンジしてみてください。



季節に合わせて色や素材を少し見直すだけで、住まいはより快適な空間へと変わります。今年の夏は、涼しさを感じるインテリアで心地良い暮らしを楽しんでみてはいかがでしょうか？

9月は防災月間
見直そう！考えよう！防災について

9月は「防災月間」です。防災月間は、1923年に発生した関東大震災を教訓とし、また台風シーズンを迎えて自然災害が増える時期であることから、防災意識を高めるために定められました。

地震や風水害など、私たちの暮らしを脅かす災害はいつ起こるかわかりません。この機会に子どもたちと一緒に、日頃の備えや行動を今一度見直してみることにしました。



1 ハザードマップの確認





まずは、自分が普段過ごしている場所にどんなリスクがあるのか調べることから始めてみました。「ハザードマップ」を見てみると、意外と簡単に地域の危険性が分かってちょっと驚きました。ついでに、いざというときにどう動くかも共有。特に平日の日中といった、みんながバラバラに過ごしている時間を考えると、それぞれが自分で判断して動けるようにしておくのって大事ななと感じました。



ハザードマップは各区役所・各支店・地域センターなどで配布されています。お住まいの自治体によって異なるので、事前にホームページなどでご確認ください。

2 非常用持ち出し袋の確認



次に、非常用の持ち出し袋も用意してみました。とはいえ、最初は「何を入れればいいのか？」と少し迷いましたが、調べながら必要そうなもの一つずつ揃えていきました。実際に準備してみると、「これもあったほうがいいのか」と気づくことも多く、自分にとって必要なものを考えるいきっかけになりました。いざというときに慌てないためにも、こうして事前に準備しておく安心感は大きいと感じました。

3 非常食を食べてみた！

最後に、非常食も実際に食べてみました。正直あまり期待していなかったのですが、思っていたよりもおいしくてびっくり。一度口にしてみておくと、いざというときにも安心してきそうだなと感じました。自分の好みに合うものを探してみるのも楽しそうですね。



※ローリングストッククッキング

1 アイラップを使ってお米を炊いてみよう！

材料 米（無洗米） 1合（150g）
水 1カップ（200ml）

- ①袋にお米と水を入れて結ぶ。
※空気を抜きながらねじり上げるようにするのがポイント。
 - ②鍋に耐熱皿を敷き、①の袋を入れる。
 - ③鍋に蓋をしてコンロに火をつけ、沸騰するまでは強火、沸騰したら中火～弱火にし、20分加熱する。
 - ④火を止め10分蒸らす。
- ※2合以上炊くときは、袋の数を増やしてください。



2 コーンポタージュリゾット

材料 ごはん 1合（150g）
水 2カップ弱（370ml）
コーンポタージュ（粉末） 2袋
粉チーズ 大さじ2
塩 少々

- ①鍋に水を入れて加熱する。
沸騰したらコーンポタージュを加え粉っぽさがなくなるまで混ぜる。
- ②ご飯を加え、ほぐしながら3分程度温める。
- ③粉チーズと塩を加え味を整える。

※ローリングストックとは…
日常的に使う食品や日用品を少し多めに備蓄し使った分を補充していく備え方です。



もしもの時、慌てないために、今できる事は何かだろう。

もしもの時がやってくることを願うばかりですが、万が一の場合でも、慌てず対処するために、何事もやってみる精神が大切だと感じました。みなさんも一度、防災について見直してみたいかがでしょうか。



“畳+ソファ”の子どもがのびのび育つ畳リビングの家

M様邸（岡山市 / 2024年竣工）

一段下がった畳コーナーには、造作のソファを設置。

「子どもたちを見守れる場所をつくりたい」との想いから生まれた空間。あえて設けた段差が空間に“間”と余白を生み、リビング全体に包まれるような落ち着きをもたらしています。

「空間づくりには特にこだわりました。漆喰の壁と木を多く使い、“ぬくもり”を感じられる家にしたかったです。実際に2年間暮らしてみると、オークの床や壁には子どもたちの傷や汚れも増えましたが、それも含めて味わいになっていて、採用して良かったと感じています。」



暮らしに合わせた造作家具

ダイニング背面には、造作のカップボードとデスクカウンターを一体で設計しました。

「子どもたちの宿題を近くで見守れるよう、ダイニング横にスタディスペースをつくりました。収納はMUJIのファイルケースに合わせ、サイズをミリ単位で調整してもらいました。」



◀お皿を立てて収納できるように、カップボードの奥行きにもこだわっています。

建てた後も続くつながり

「ハシモトホームズさんは、オーナーとの関係を大切にされていると感じます。建築中の現地立ち合い説明だけでなく、入居後のイベントなどもあり、住み始めてからもつながりが続いているのが嬉しいです。」

自然素材に包まれた住まいとともに、豊かな時間を重ねていかれるM様邸。住まいづくりをきっかけに生まれたご縁は、これからも変わらず続いています。



▲オーナー様感謝祭でのご様子

※M様邸の施行事例やインタビュー記事はWebでも公開中▶



施工事例



オーナーズインタビュー



リビングのすぐそばに、ヌックという小さな居場所。ひとりを楽しみながら家族のぬくもりを感じられる暮らし。



広報誌「カラフル」設置場所一覧

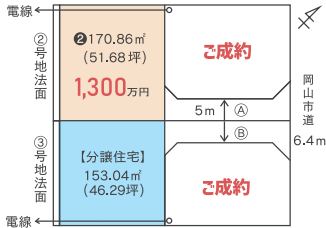
- 【岡山市北区】 ●アスバラガス岡山ガスショールーム ●岡山県立図書館（閲覧） ●オモテマチブックスクエア（正夢書房・Agedor アジドール・His story ヒズストーリー・Her story ハーストリー） ●コーヒーマーケット「Ban・ca」（バンカ） ●讃岐の男うどん富田町本店 ●SPORTS AUTHORITY アウトドアステージ岡山店 ●猫背・姿勢改善スタジオ Nature（ネイチャー） ●人と科学の未来館サイビア ●ホットヨガスタジオ lolve
- 【岡山市中区】 ●陽だまり鍼灸整骨院
- 【岡山市東区】 ●西大寺ガーデン
- 【岡山市南区】 ●EN 株式会社 ●ブロッサムオーグ 21 ●さしこう岡山大福店 ●たこ焼き花ちゃん ●ファミリーマート福成二丁目店
- 【倉敷市】 ●グリーンショップ八木 ●住まいテラス ●つづきの絵本屋
- 【瀬戸内市】 ●牛窓オリーブ園 ●牛窓神社

（五十音順）

岡山市南区 福高 分譲地 1 区画 分譲住宅 1 区画



平福小学校まで徒歩6分♪眺望抜群！
プライバシーを大切にしたい眺めのいい暮らし。



NEW!! 【新規分譲住宅】「ヌックのある家」令和8年6月完成

LDK16.9帖

販売開始 販売価格 3,660万円 (税込)

- 土地面積 153.04㎡ (46.29坪)
- 1F床面積 37.26㎡ (11.27坪)
- 2F床面積 39.74㎡ (12.02坪)
- 建物面積 79.48㎡ (24.04坪)

●地目/宅地 ●用途小
●学区/平福小 ●用途
●福高/第一種住
●居地域 ●上
●水道引込負担
●金・水道メー
●別 ●建築条
●引 ●取
●様/ ●主

岡山市東区 西大寺東 分譲地 3 区画 分譲住宅 1 区画



JR西大寺駅より徒歩9分！

近隣には各種商業施設・病院・カフェなど生活しやすい環境です。

- 地目/宅地 ●用途地域/第一種住居地域 ●学区/雄神小・西大寺中 ●道路/北側4m、西側4m南側4m (号地により異なります) ●交通/JR西大寺駅徒歩9分 ●備考/都市計画道路(3・4・岡416益野福治線)の計画にあります ●境界負担金、水道メーター負担金、上下水道引込負担金 別途要 ●取引態様/売主 ●建築条件付 ●引渡/相談

【分譲住宅】「ワーキングカップルの家」令和5年10月完成【未入居物件】

LDK16.9帖

販売価格 3,488万円 (税込)

- 土地面積 189.36㎡ (57.28坪)
- 建物面積 105.42㎡ (31.88坪)

●道路/西側4m ●オール電化、エアコン2台・照明器具・カーテン・外構、駐車場5台可、地盤改良済

岡山市南区 福成 賃貸

ファミリー向け賃貸住宅です。即入居OK！


- 賃料/68,000円～70,000円(1ヵ月)※共益費込み ●敷金/2ヵ月 ●礼金/1ヵ月 ●駐車場/1台込み ●所在/岡山市南区福成2丁目21-30
- 建築年月/2000年1月 ●RC造/7階建て35戸 ●オートロック、エレベーター、宅配BOX

ハシモトグループは 賃貸物件も お取り扱いしております

随時見学受付中！

不動産活用・売却相談も承ります。
お気軽にお申し付けください。

お電話からもお問合せいただけます



ハシモトホームズ/橋本興産株式会社
〒702-8022 岡山市南区福成2丁目21番31号
TEL 0120-31-5151
発行元：ハシモトホームズ/橋本興産株式会社
発行：2026年7月
広告有効期限：2026年9月30日

